

Experiencias y expectativas ante dimensiones de la vulnerabilidad y pobreza futuras



Autores: Fundación Superación de la Pobreza e Ipsos para Alianza Comunicación y Pobreza.

Aplicación: Ipsos, diciembre 2019.

ALIANZA
COMUNICACIÓN
Y POBREZA

Objetivo

Medir la experiencia y expectativa de los ciudadanos respecto de vulnerabilidades y pobreza presentes y futuras, en diferentes áreas y producto de los cambios culturales, sociales, medioambientales, económicos, migratorios y otros, que se están produciendo en el país.

NIVELES DE MEDICIÓN

1.- Experiencia: Medir la vivencia o percepción de alguna de las dimensiones de la vulnerabilidad o nuevas pobreza respecto de presente y futuro.

2.- Expectativa: medir qué aspectos de la vulnerabilidad o nuevas pobreza se perciben como factor de aumento/disminución de la vulnerabilidad o nuevas pobreza en el futuro.

Como dimensión
secundaria

3.- Consumo y/o participación en medios: medir cómo se informan las personas de las vulnerabilidades y/o nuevas pobreza.

Ficha metodológica

METODOLOGÍA

Metodología cuantitativa, con entrevistas a través de aplicación web.

TÉCNICA

Encuesta aplicada sobre el panel web nacional de Ipsos.

Mes de aplicación:

Diciembre de 2019

POST
ESTALLIDO
SOCIAL

UNIVERSO

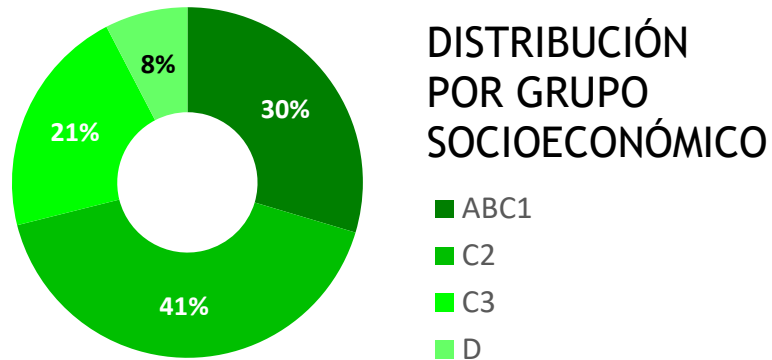
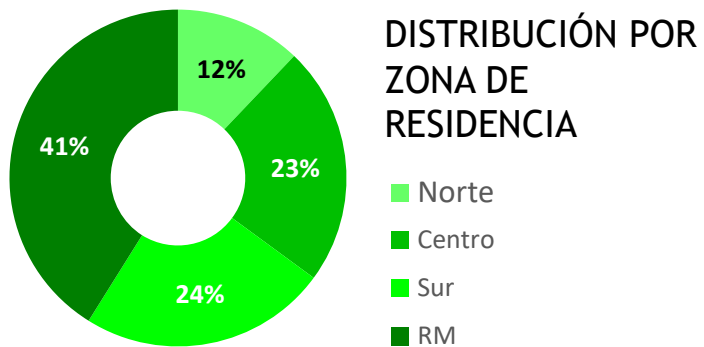
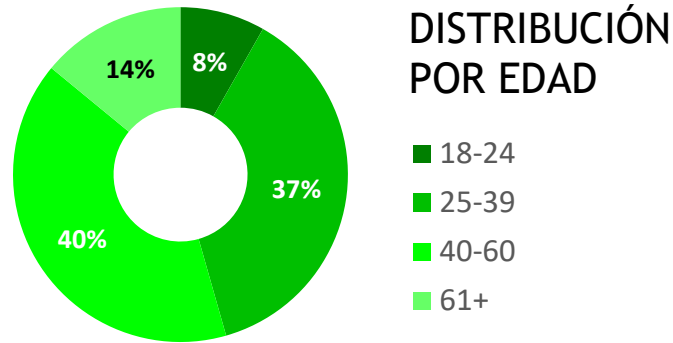
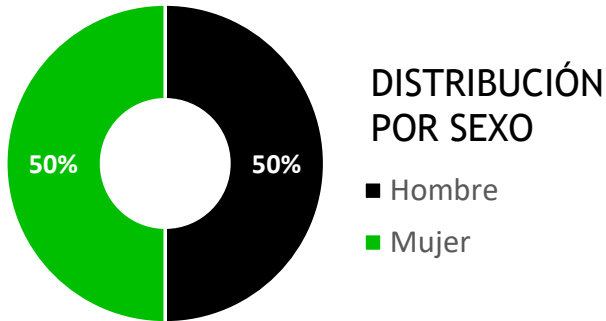
Hombres y mujeres de 18 años y más, de todas las capitales regionales del país.

MUESTRA

Muestra de 1.000 casos a nivel nacional

411 casos de la Región Metropolitana y 589 de regiones.

Perfil de la muestra



La muestra se compone:

-Paritariamente de hombres y mujeres.

-De adultos de todas las edades.

-De todos los niveles socioeconómicos con preponderancia del grupo C2.

-Y de un 41% de personas de la RM.

Las experiencias y expectativas se midieron en estas 6 dimensiones de investigación

**Redes y
barrio**

**Empleo y nuevas
tecnologías**

**Crisis
climática**

**Vejez y
jubilación**

Tiempo

Migración

Y también, complementariamente, abordamos estas dimensiones secundarias:

Educación

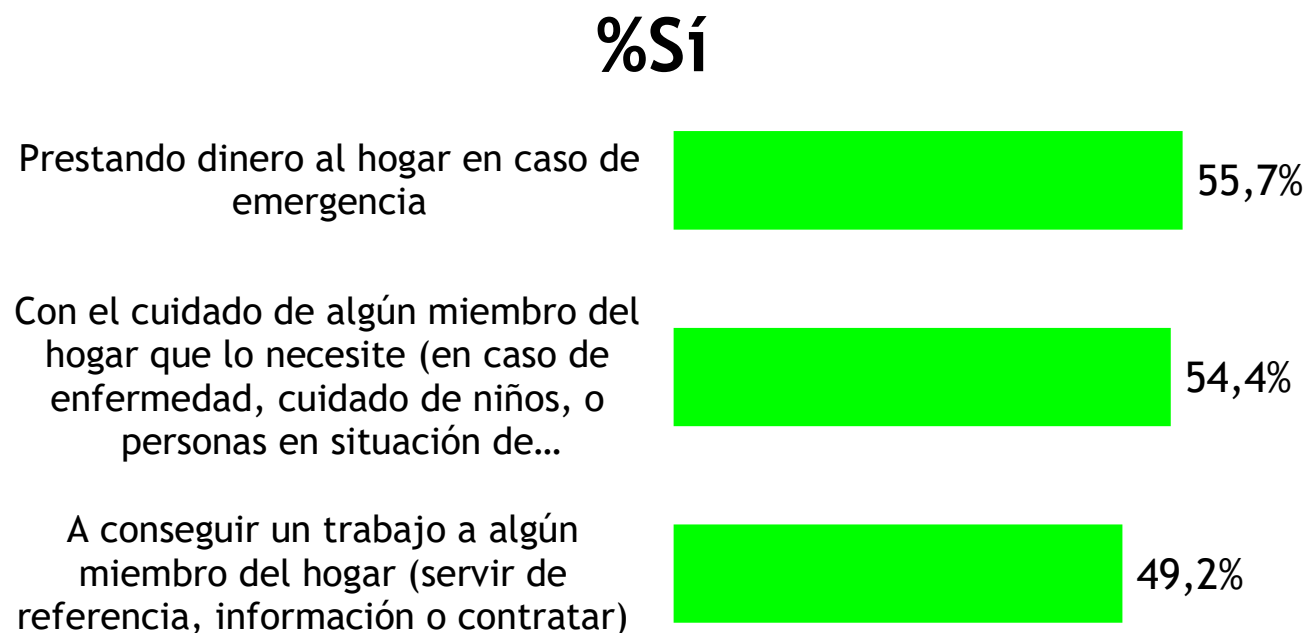
**Medios de
comunicación**

**Situación
país**

Dimensión 1: redes y barrio

Usted conoce actualmente a una persona que lo pueda ayudar...

Base: 1.000 casos. / *Pregunta similar a la que se hace en la Encuesta Casen del MDSF

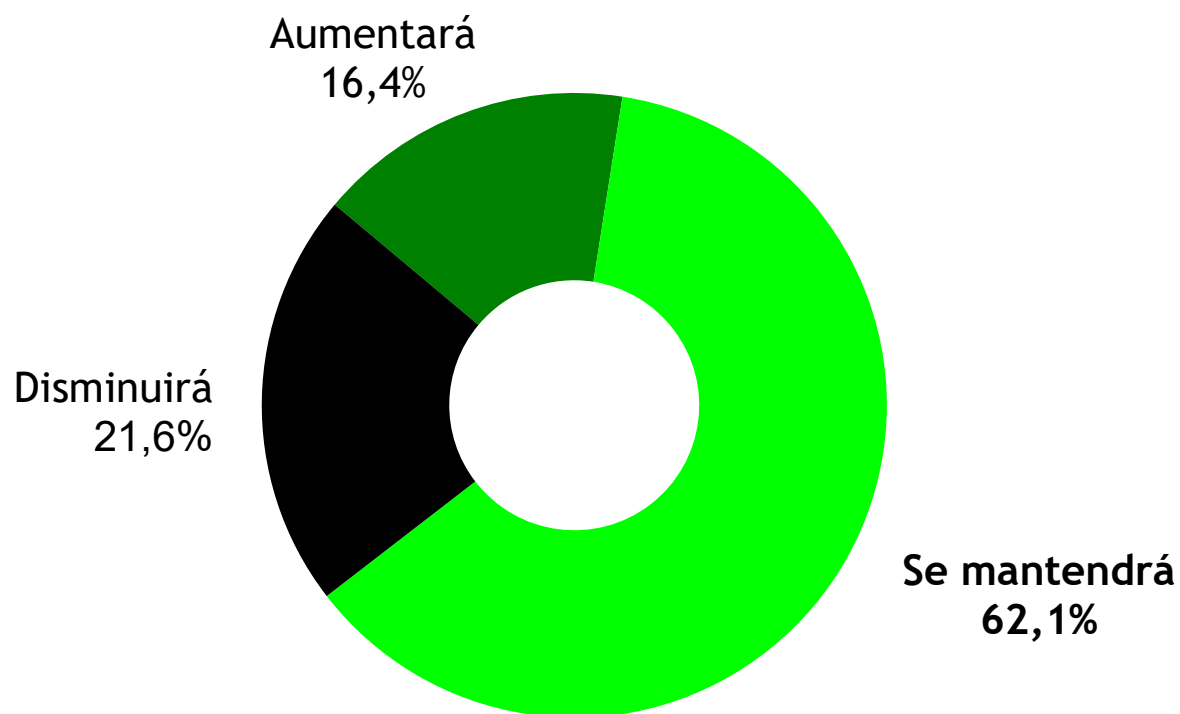


Más de la mitad de los encuestados menciona contar con personas que los puedan apoyar en algunas de las situaciones en evaluación.

Dimensión 1: redes y barrio

Y usted cree que a futuro, esta ayuda que podría recibir...

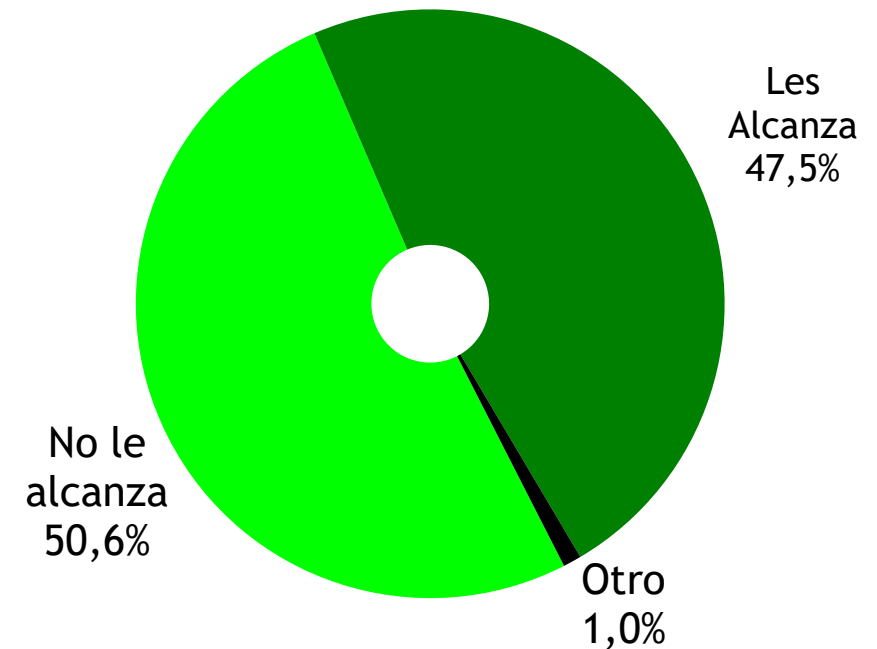
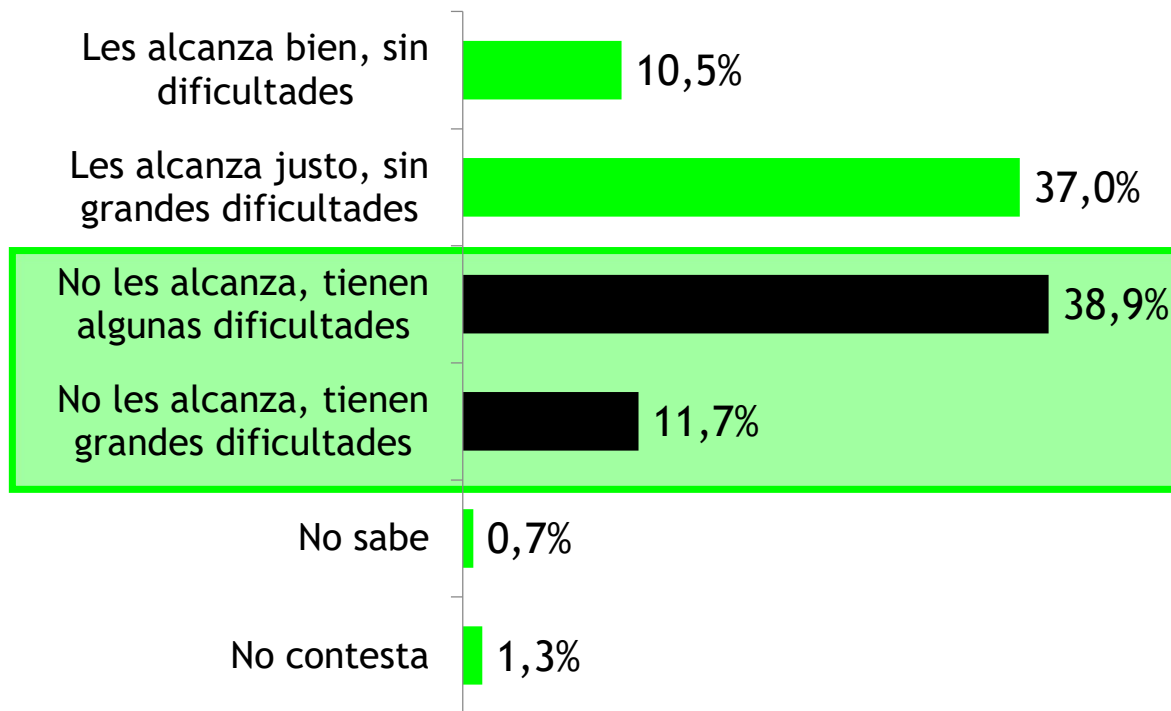
Base: 1.000 casos.



Independiente de haber declarado contar o no con personas como red de apoyo, la mayor parte de los encuestados espera que la situación se mantenga. Solo una parte cree que las redes podrían mejorar.

Dimensión 2: empleo y nuevas tecnologías

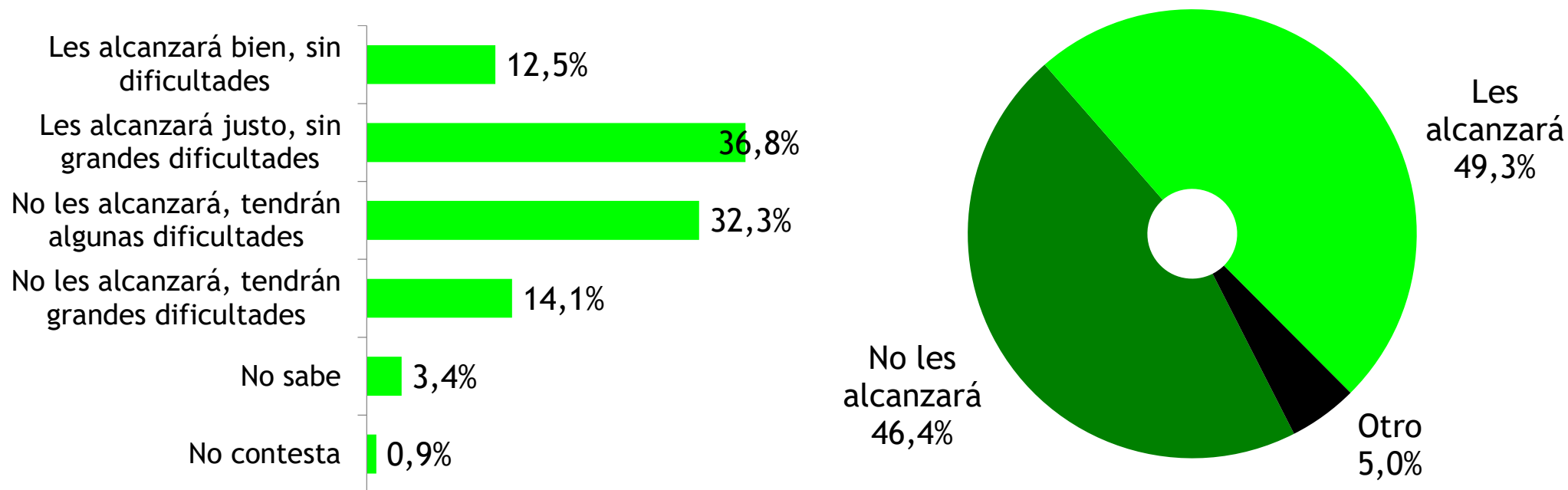
Pensando en su salario y el ingreso total de su hogar, ¿usted diría que?



Pensando en el ingreso total del hogar, la mitad de los entrevistados declara que este no les alcanza, ya sea con algunas o grandes dificultades.

Dimensión 2: empleo y nuevas tecnologías

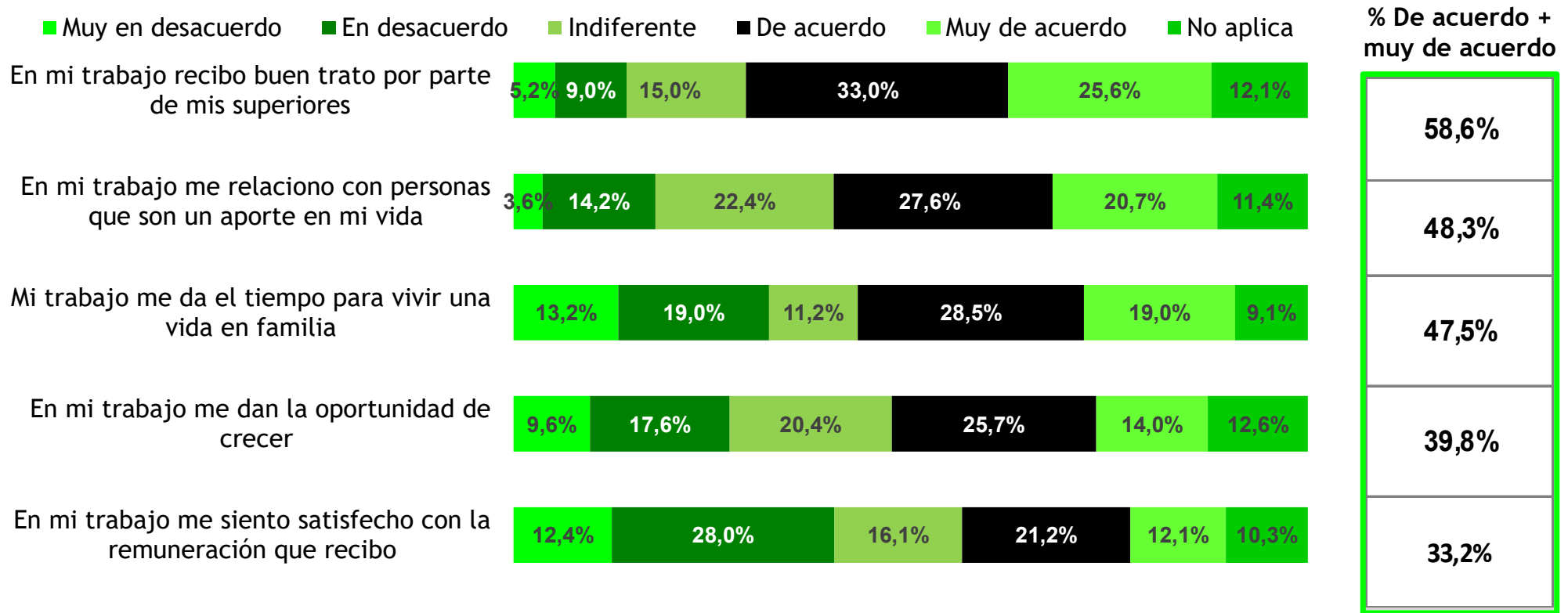
Pensando en su salario y el ingreso total de su hogar A FUTURO, ¿usted diría que?



Las dificultades para que el ingreso familiar alcance existen como expresión del presente y expectativa del futuro. Prepondera una visión más bien pesimista relacionada con el ingreso.

Dimensión 2: empleo y nuevas tecnologías

Por favor indique que tan de acuerdo esta Ud. con cada una de las siguientes afirmaciones, relacionadas a su trabajo actual o el último que tuvo hace menos de un año. Base: 1.000 casos.



En general, el empleo no parece ser un espacio vinculado al maltrato, sí a la insatisfacción respecto a la remuneración que se recibe. Pero se aprecia como un espacio de oportunidades más allá del ingreso.

En general, en todas las preguntas relacionadas con las oportunidades que otorga el empleo, en la mayoría de las oportunidades positivas, los hombres están más de acuerdo que las mujeres.

La diferencia más notoria al respecto se da en la afirmación:

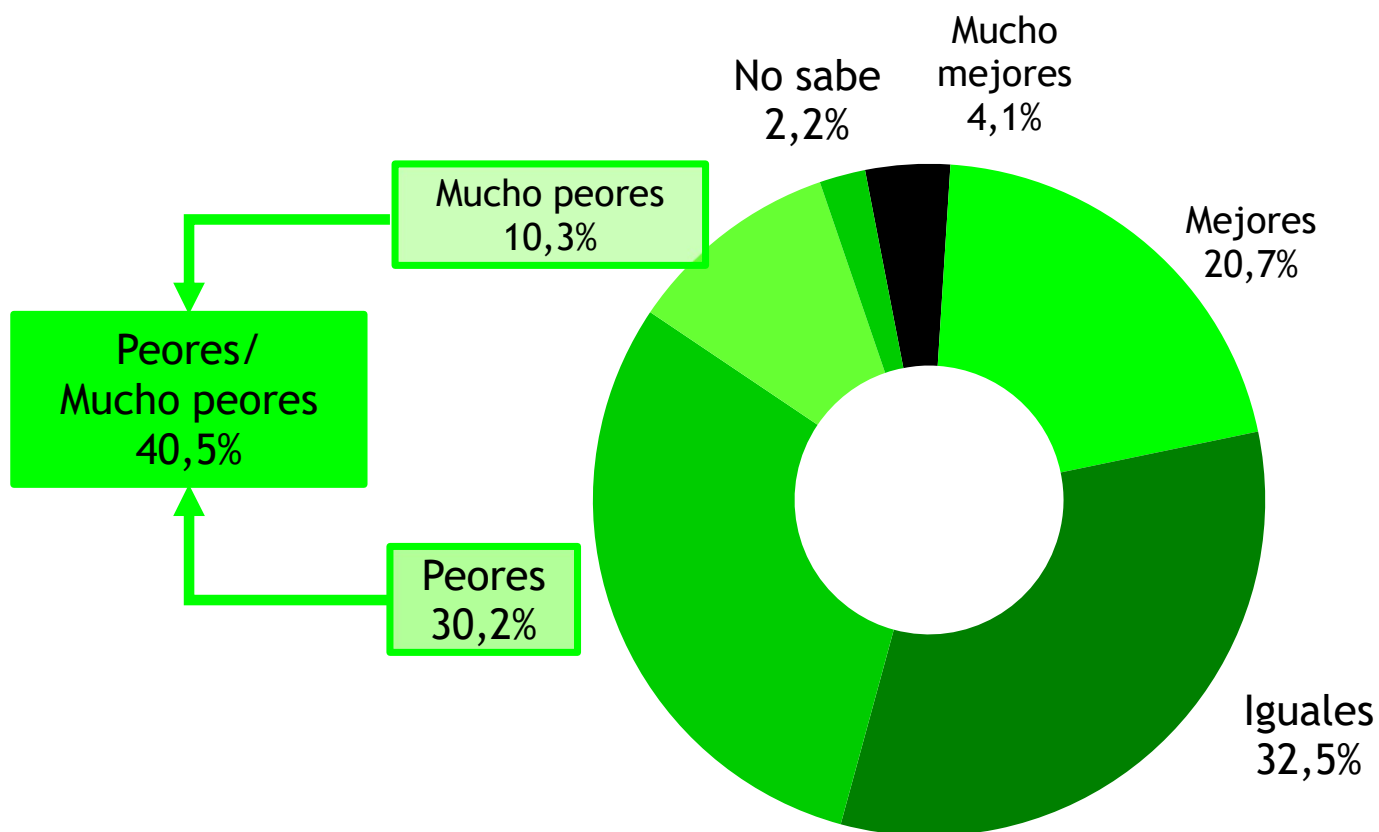
"Mi trabajo me da el tiempo para vivir una vida en familia"

Donde el 55,9% de los hombres está De acuerdo + Muy de acuerdo
Y sólo el 39% de las mujeres está De acuerdo + Muy de acuerdo

y sin embargo, el 45,3% de las mujeres está en desacuerdo + Muy en desacuerdo, es decir, la percepción femenina respecto a la oportunidad que brinda el trabajo para estar con la familia, es pesimista y mucho más pesimista que la de los hombres.

Dimensión 2: empleo y nuevas tecnologías

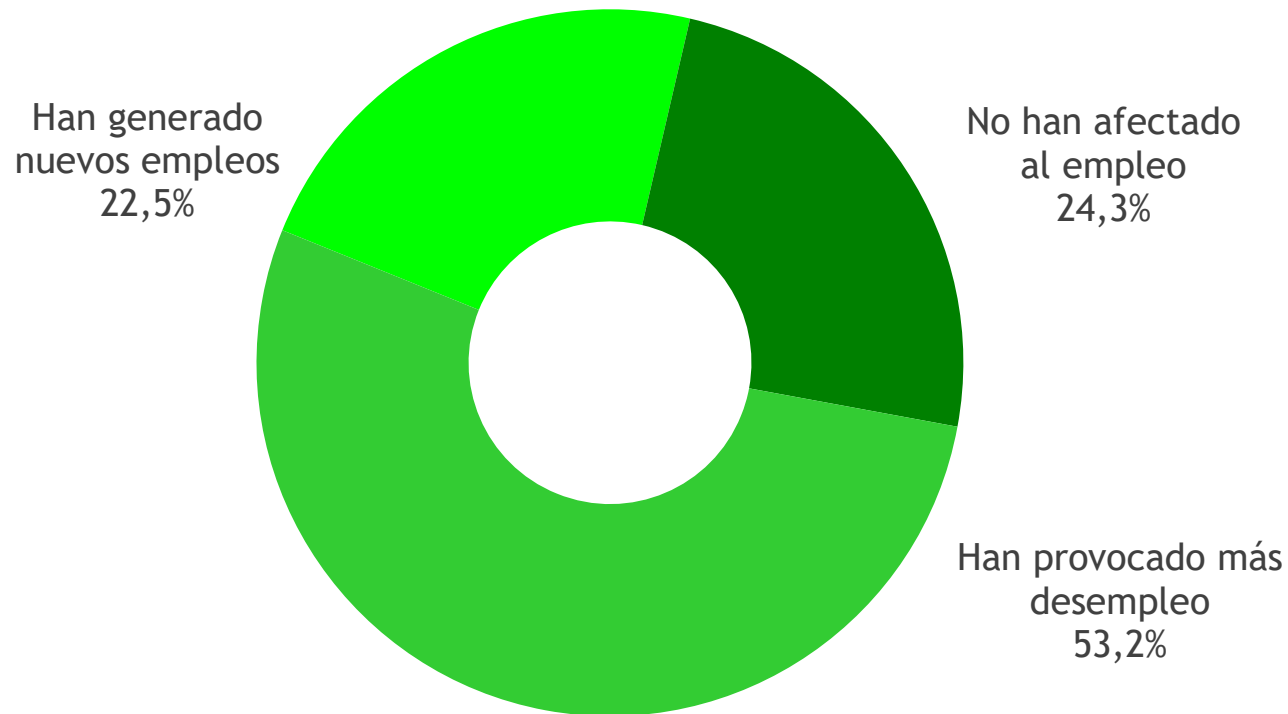
En general, pensando en las condiciones de trabajo en el futuro en el país, Ud. piensa que estas serán...



Visión más bien pesimista, gran parte de encuestados espera que las condiciones de trabajo sean iguales o peores en el futuro.

Dimensión 2: empleo y nuevas tecnologías

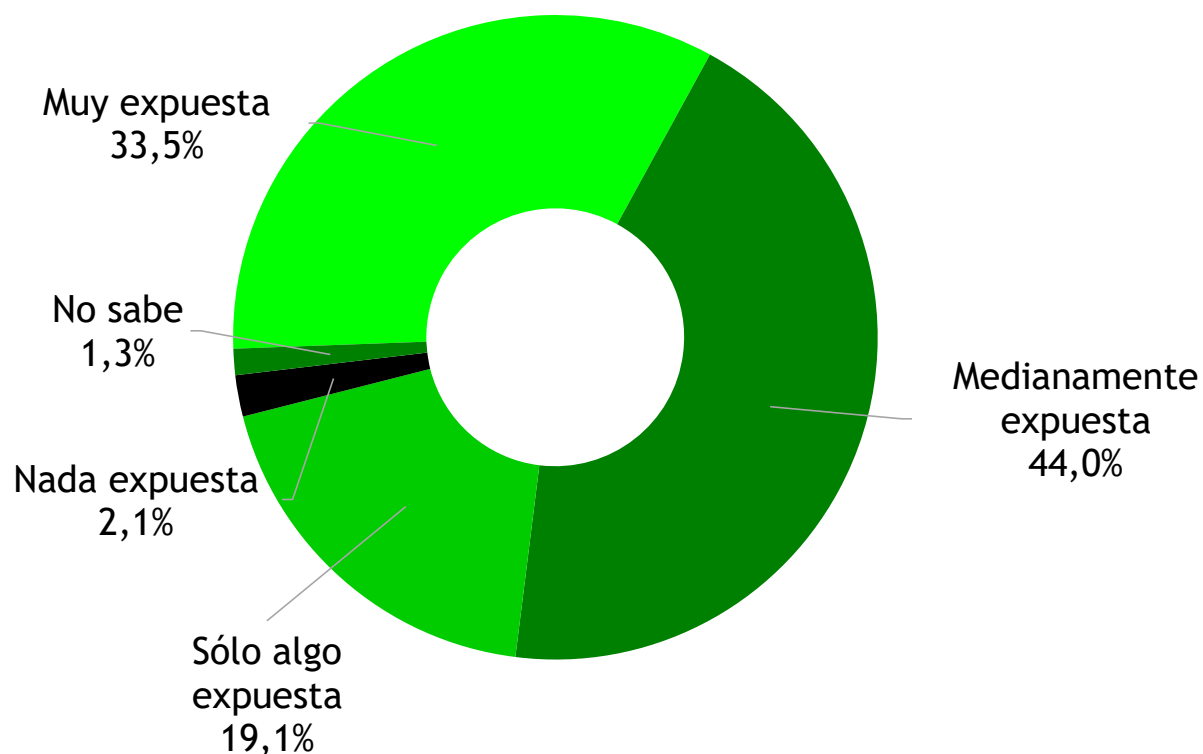
Pensando en los avances tecnológicos de los últimos años en el área laboral, ¿qué tan de acuerdo está con las siguientes frases?



Existe una opinión crítica a los avances tecnológicos en el área laboral. Aproximadamente la mitad de los entrevistados piensa que han provocado más desempleo.

Dimensión 3: crisis climática

Según lo que Ud. piensa, ¿Qué tan expuesta está su vida en estos momentos a los efectos que se están produciendo por el cambio climático?

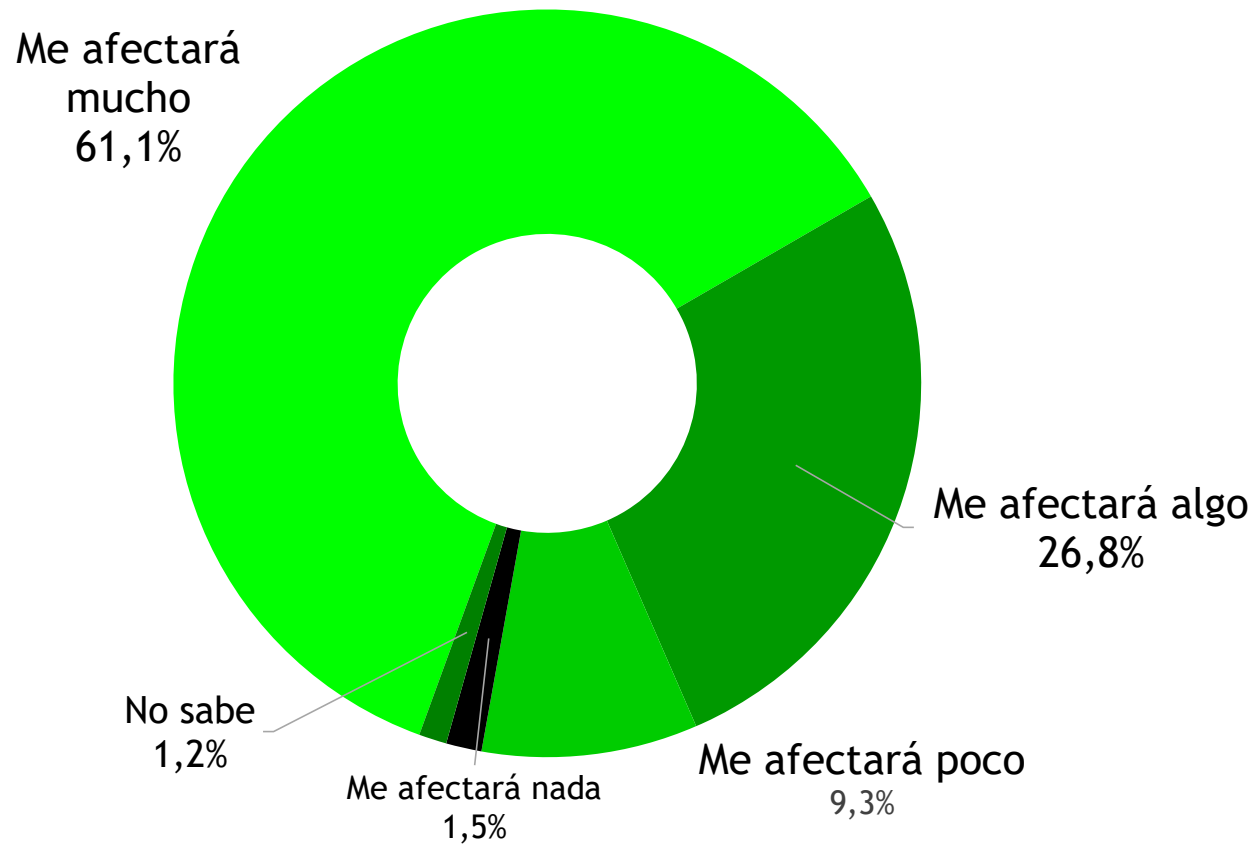


Los entrevistados, independiente del grado, en su mayor parte piensan que sus vidas están expuestas a los efectos del cambio climático. Solo el 2,1% piensa que esta nada expuesta.

Dimensión 3: crisis climática

Y a futuro, ¿Qué tanto cree que le afectará a Ud. este cambio climático?

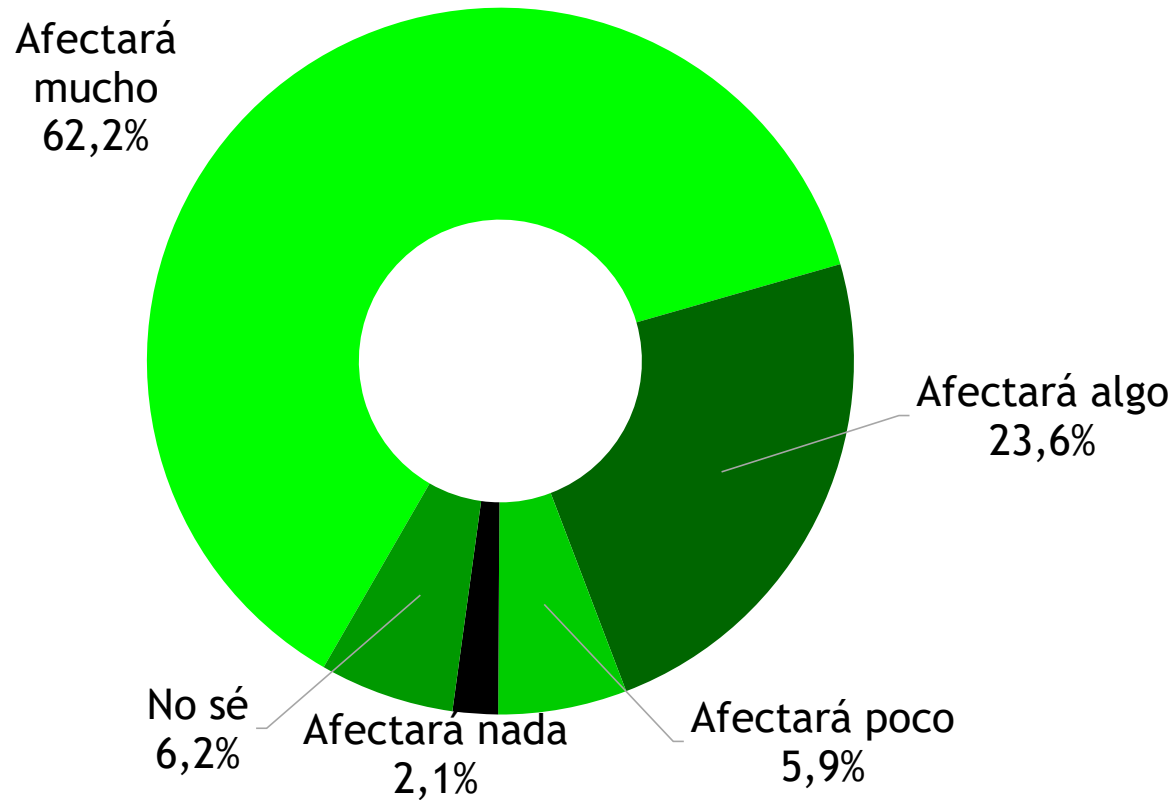
Base: 1.000 casos.



Dimensión 3: crisis climática

Y a futuro, ¿El cambio climático afectará a la pobreza en Chile?

Base: 1.000 casos.

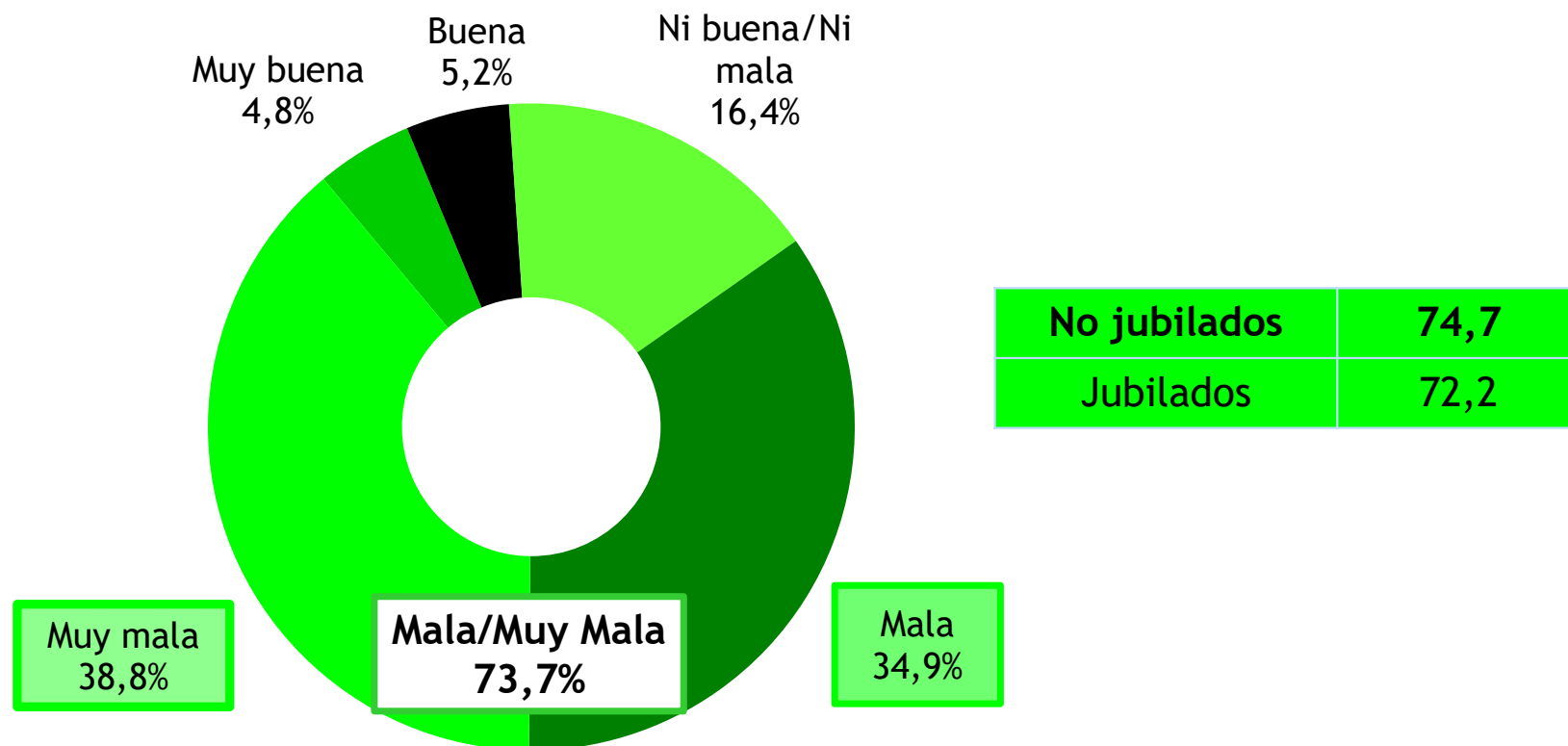


Así, existe una gran conciencia respecto de que el cambio climático afectará la propia vida y a la situación de pobreza del país.

Dimensión 4: vejez y jubilación

Pensando en la pensión a la que accederá o accedió al momento de su jubilación, ¿Ud. cree será/es...?

Base: 1.000 casos.

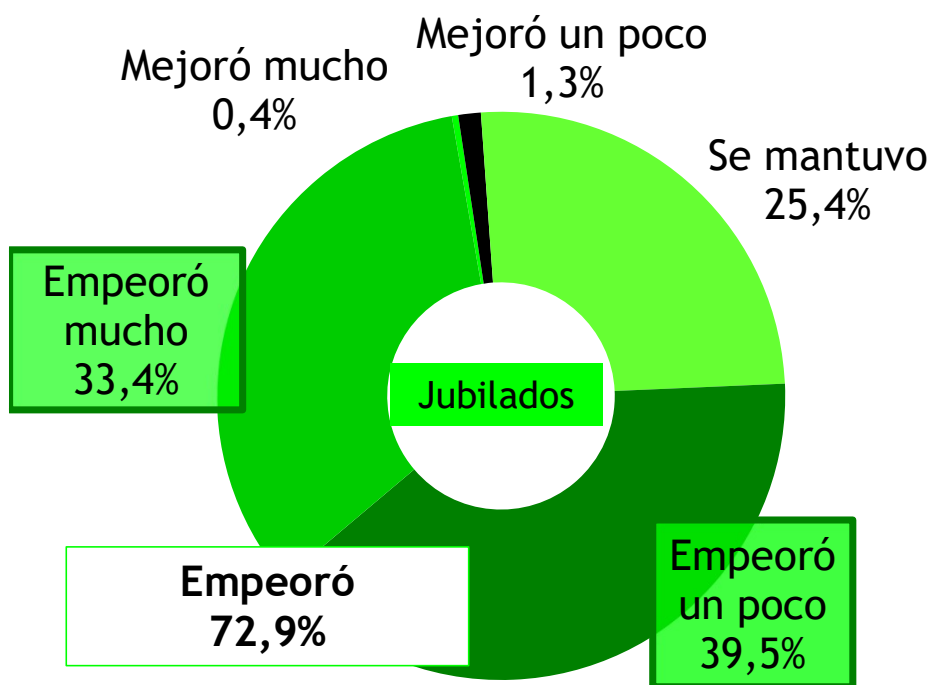


Del total de entrevistados (no jubilados y jubilados) gran parte tiene una opinión negativa respecto a la jubilación que accederá o accedió al momento de la jubilación.

Dimensión 4: vejez y jubilación

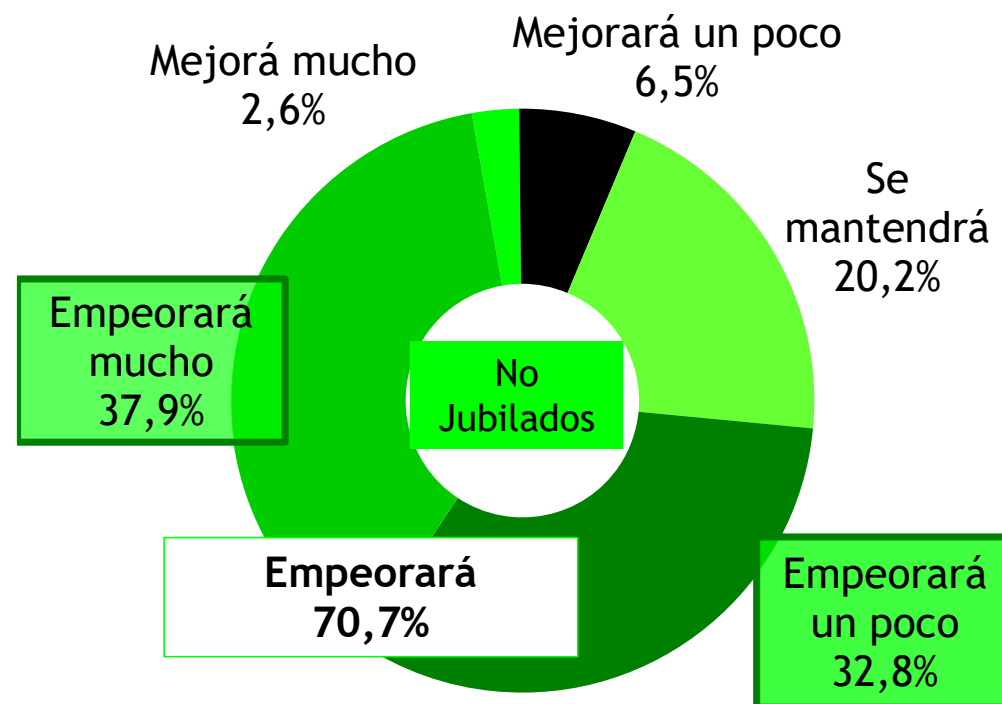
Y una vez que recibió / que reciba su jubilación, con su nuevo nivel de ingreso, ¿Usted piensa que su calidad de vida...?

Base: 100 casos (Pensionados).



De los Jubilados, gran parte tiene una opinión negativa respecto a la jubilación que accedió al momento de la jubilación.

Base: 900 casos (NO pensionados).

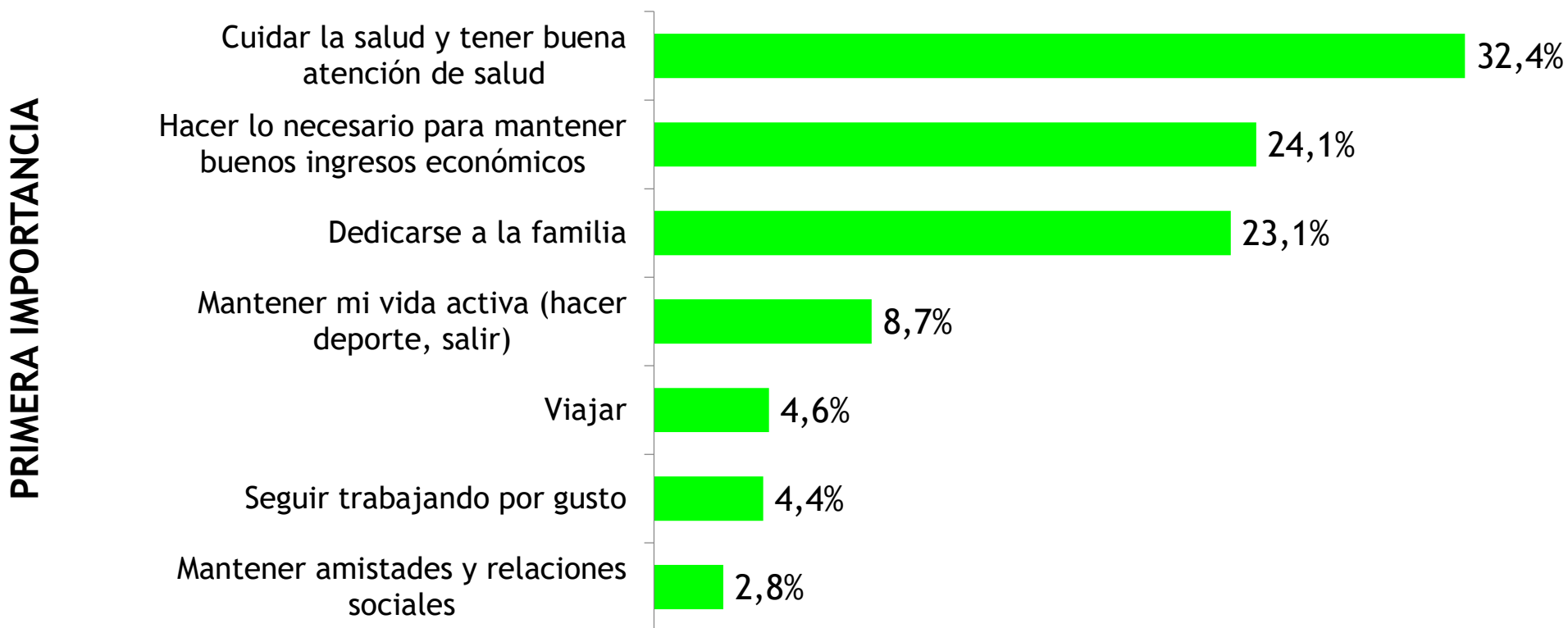


De los no jubilados, gran parte tiene una opinión negativa respecto a la jubilación que accederá al momento de la jubilación.

Dimensión 4: vejez y jubilación

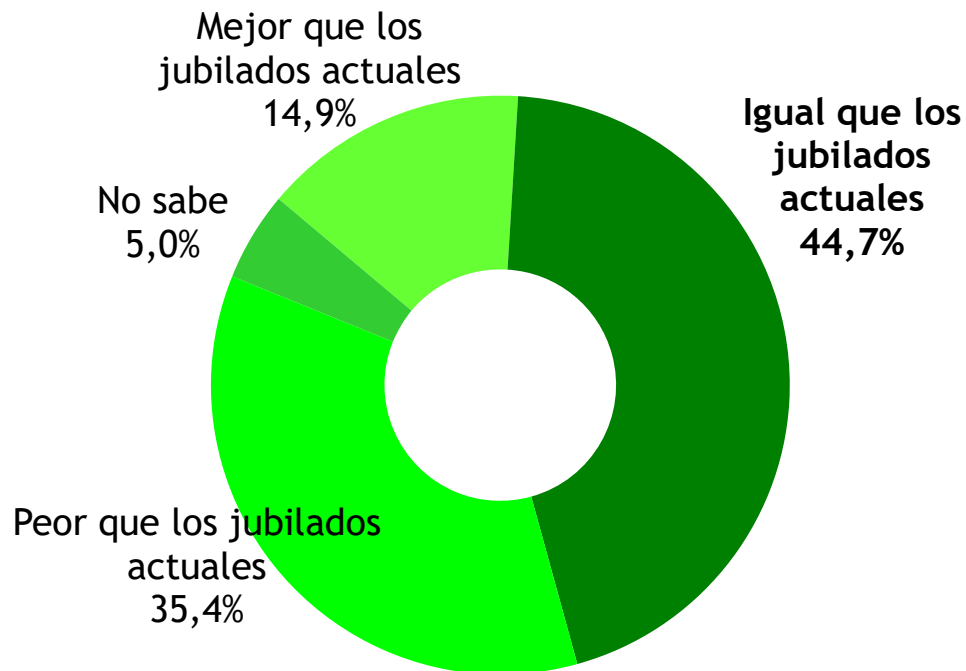
Para usted, ¿qué es lo más importante a la hora de jubilarse?

Base: 1.000 casos.



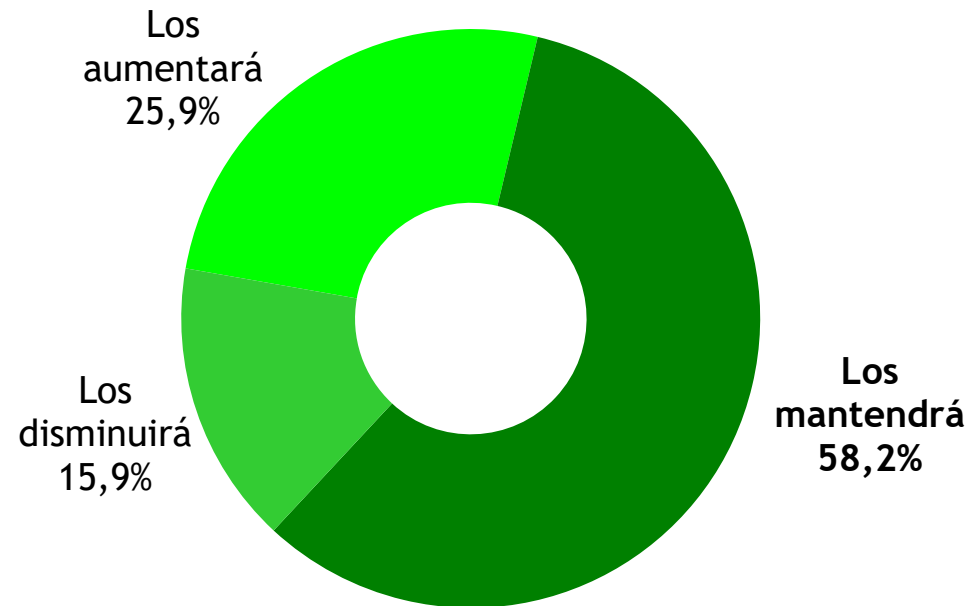
Dimensión 4: vejez y jubilación

Pensando en las personas que se jubilarán en los próximos años en Chile, usted cree que estarán... Base: 1.000 casos.



No existe optimismo en relación a una mejora en las jubilaciones que recibirán las personas en los próximos años. Solo una pequeña proporción piensa que estas serán mejores que las actuales.

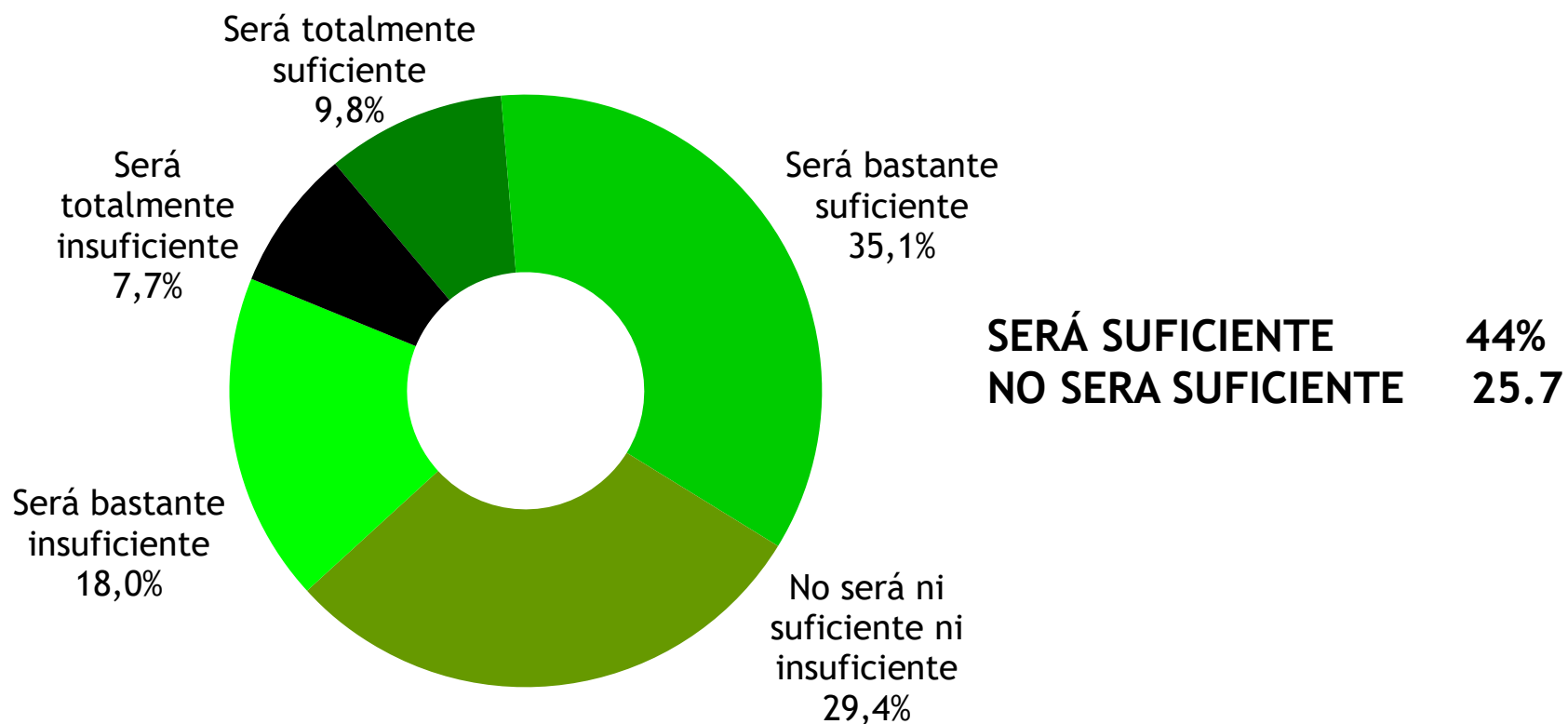
Y según lo que usted cree, esas jubilaciones a futuro, ¿Aumentarán significativamente, disminuirán significativamente o mantendrán los niveles de pobreza en el país? Base: 1.000 casos.



Las jubilaciones futuras no contribuirán a disminuir la pobreza en el país. Sólo una pequeña parte de los entrevistados piensa que los disminuirá.

Dimensión 5: tiempo

Pensando en el futuro, el tiempo que le podrá dedicar a cosas que usted valora...

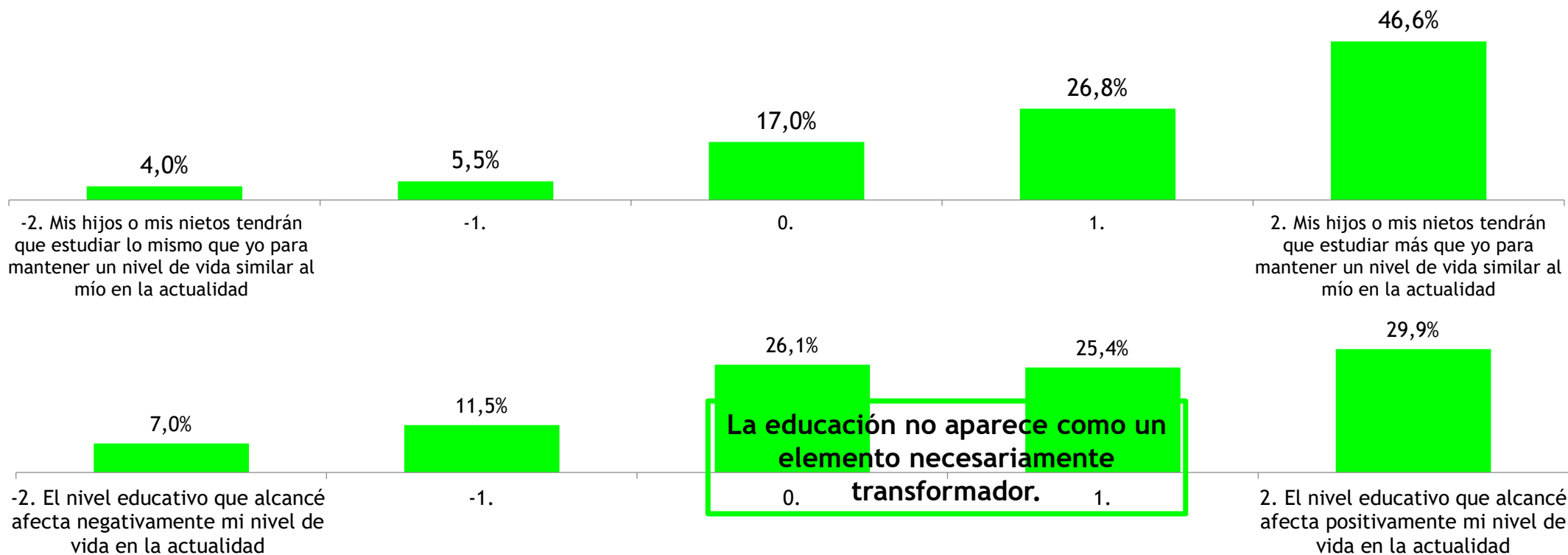


Comparativamente a la opinión actual, a futuro se piensa que se dispondrá de más tiempo para hacer las cosas que más se valoran. No necesariamente existen preocupaciones o nociones acerca del fenómeno de la pobreza del tiempo

Educación

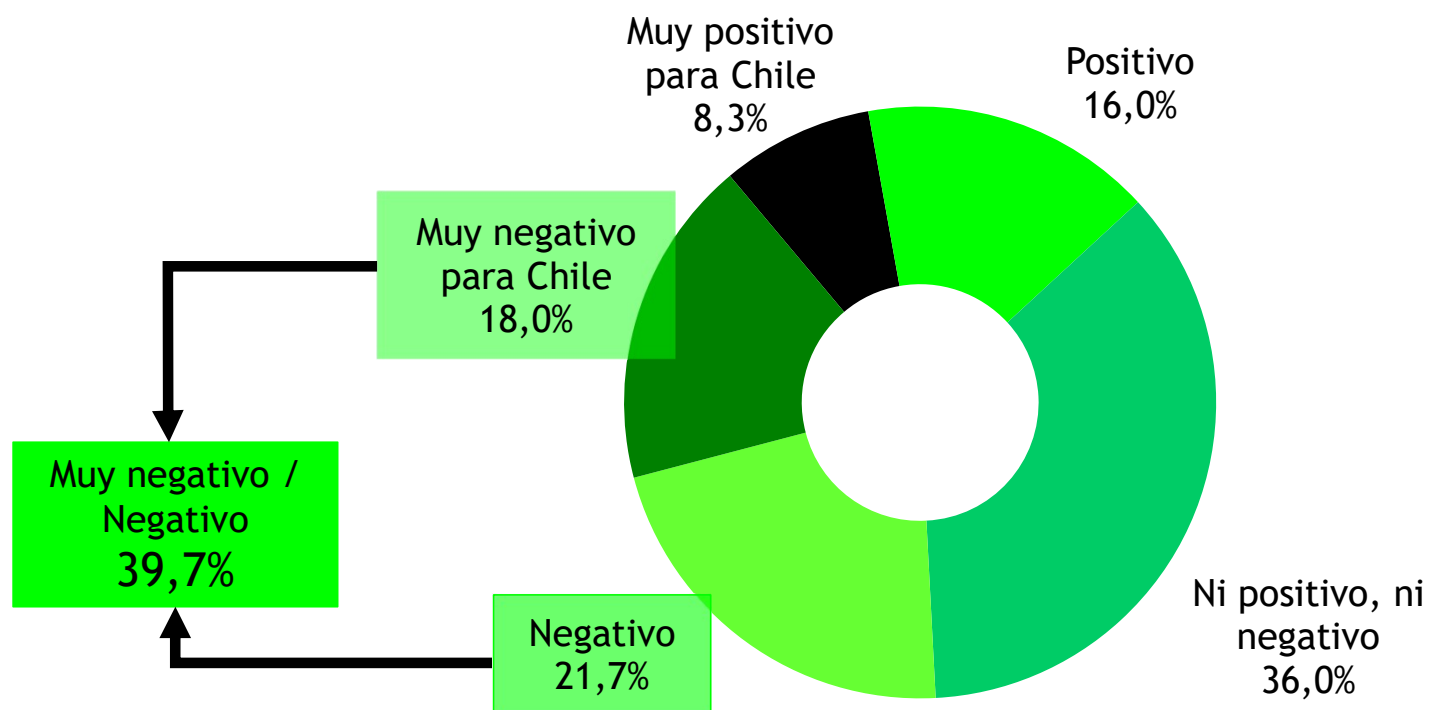
Pensando en los siguientes pares de frases acerca de la importancia de la educación a futuro, ¿con cuál de ellas está más de acuerdo?

De los encuestados, un 30% tiene escolaridad completa, y más del 50% tiene continuación de estudios.



Dimensión 6: Migración y asimilación cultural

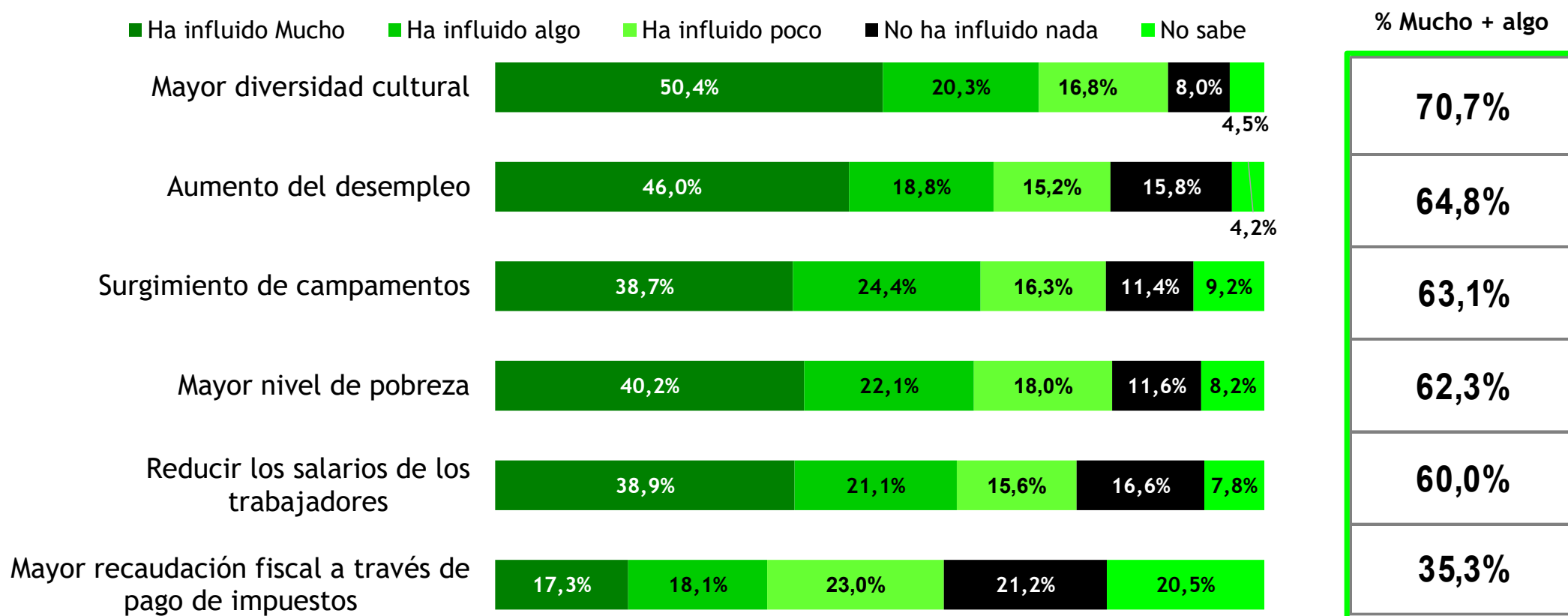
Pensando en la creciente migración que se ha producido en Chile durante los últimos años, ¿Ud. cree que esta ha tenido un efecto ...? Base: 1,000 casos.



Sólo una cuarta parte de los entrevistados piensa que la migración ha tenido un efecto positivo para Chile. La respuestas se concentran principalmente en opinión neutras o negativas.

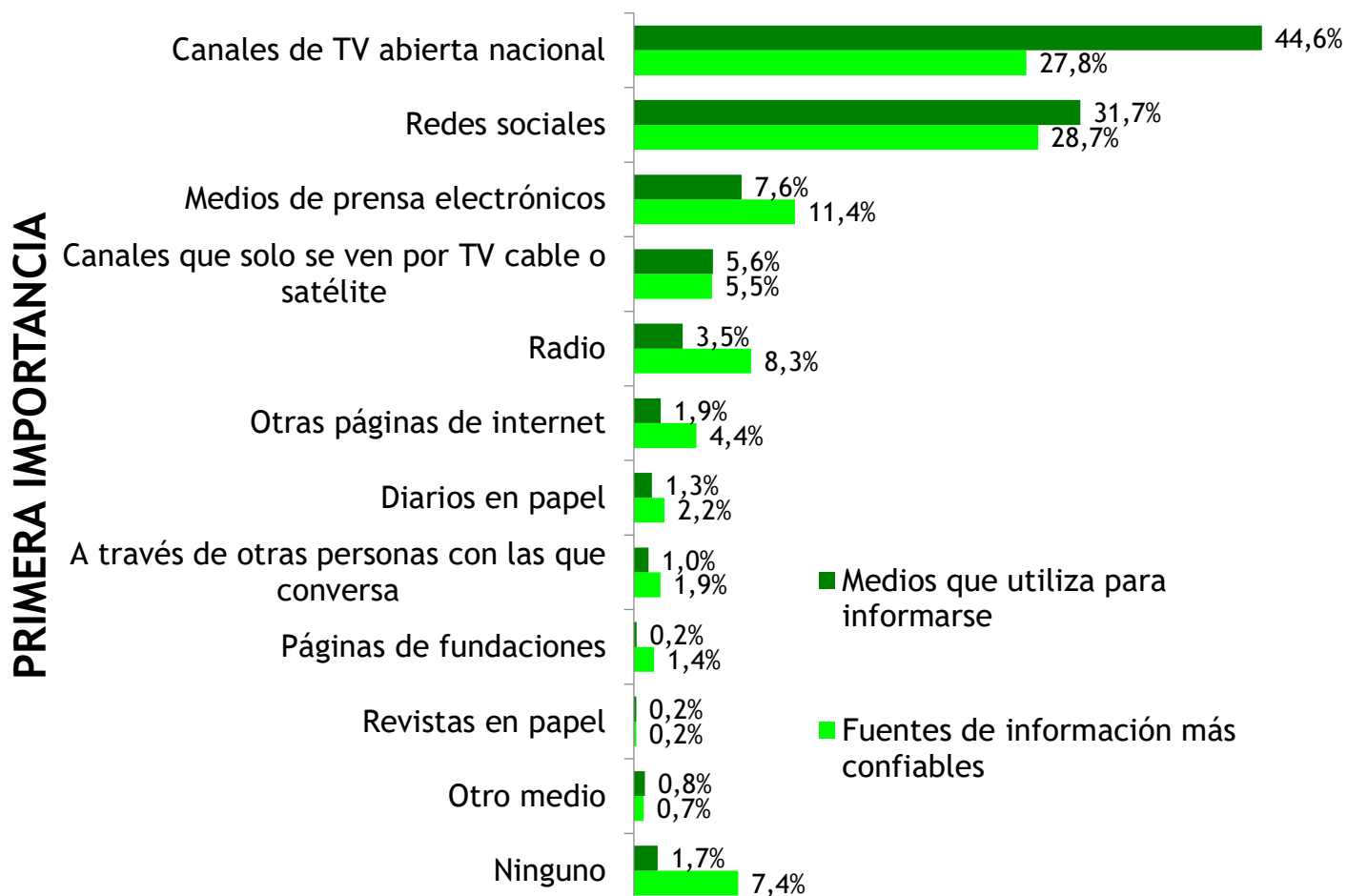
Dimensión 6: Migración y asimilación cultural

Considerando los siguientes aspectos de nuestro país, en qué medida ha influido la migración a Chile en los siguientes aspectos... Base: 1,000 casos.



Consumo de medios, redes sociales y participación

¿Qué medios utiliza para informarse sobre los problemas sociales y medioambientales que nos afectan? Y, ¿Qué fuentes de información son más confiables para ud.?



Existe coincidencia en que los medios más utilizados para informarse, son también los más confiables.

Los medios físicos (papel) alcanzan un muy bajo número de menciones. Contrariamente los medios electrónicos, sumados alcanzan mayor nivel de relevancia.

PRIMERA ENTREGA

Además, con el objetivo de comparar en el tiempo, construimos un índice que permita medir la experiencia de los ciudadanos respecto de las dimensiones estudiadas en diferentes periodos.

**Redes y
barrio**

**Empleo y nuevas
tecnologías**

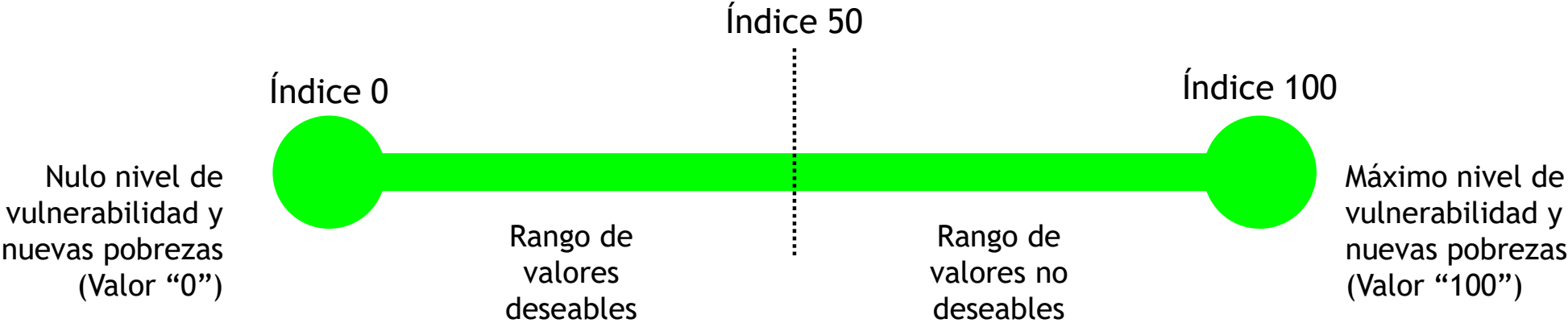
**Crisis
climática**

**Vejez y
jubilación**

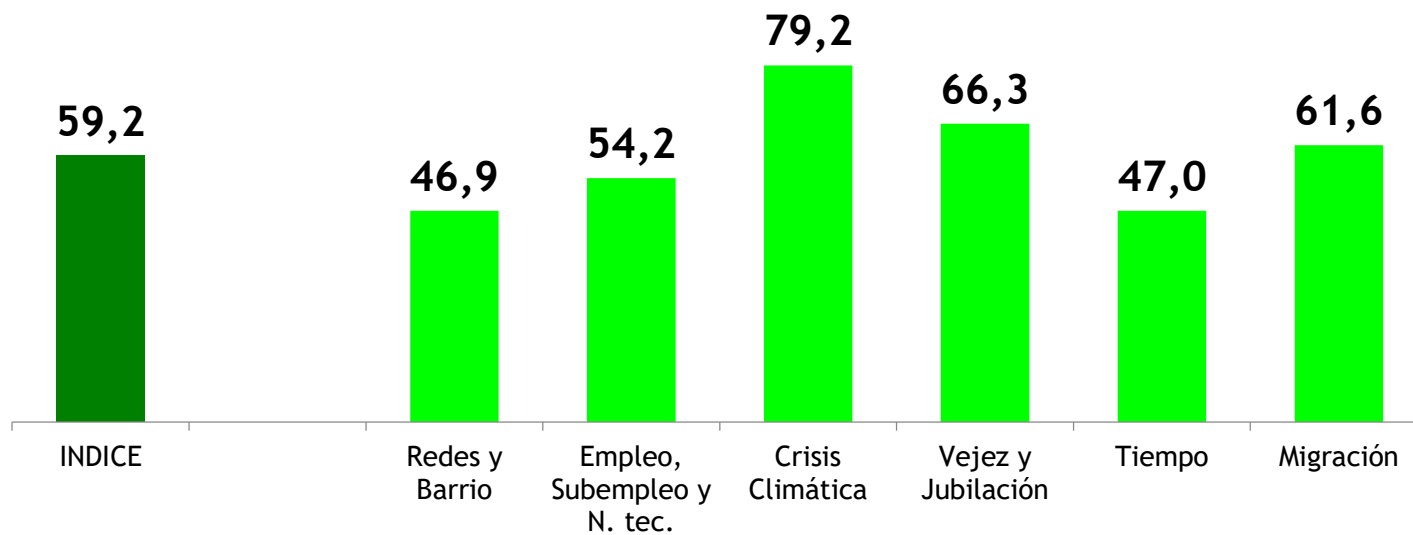
Tiempo

Migración

Resultado índice



Índice experiencias y expectativas



El promedio de los indicadores o dimensiones de evaluación, al estar sobre los 50 puntos se encontraría en el rango resultados donde existe asociación con las variables de vulnerabilidad y nuevas pobreza.

59,2 puntos indicaría que existe presencia de vulnerabilidad y nuevas pobreza en las variables incluidas en la medición, ubicándose en el rango de valores no deseables.

59,2
PRIMER
ÍNDICE

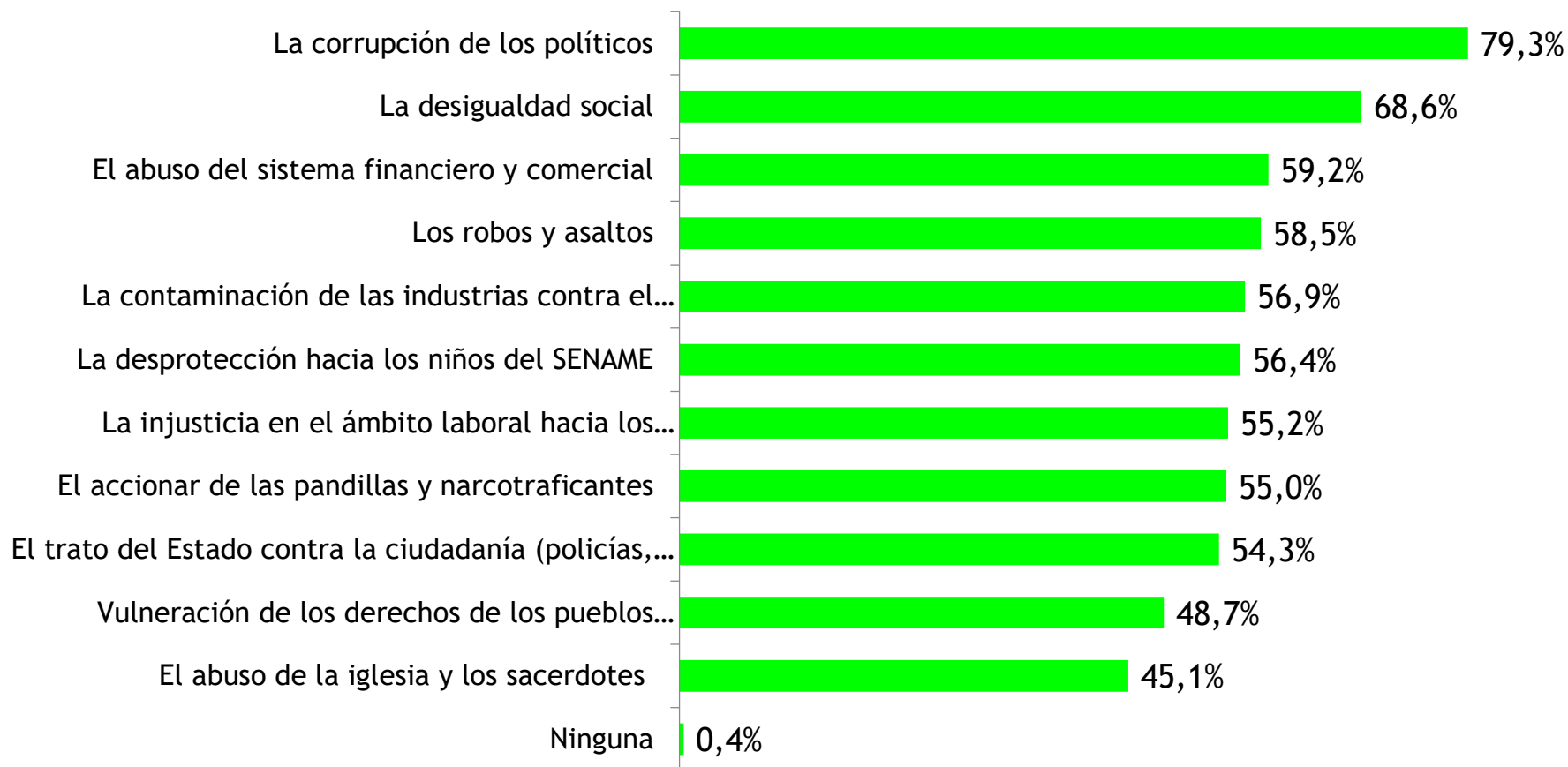
De los módulos en evaluación, “Crisis Climática”, “Vejez y Jubilación” y “migración”, son aquellos que arrojan un mayor indicador de vulnerabilidad y nuevas pobreza y los que más influyen en el indicador general.

PARA TERMINAR, también preguntamos:

Las violencias en el país

¿Pensando en las siguientes situaciones que se podrían dar en el país, seleccione aquellas que considera como graves o preocupantes.

RESPUESTA MÚLTIPLE



Las violencias en el país

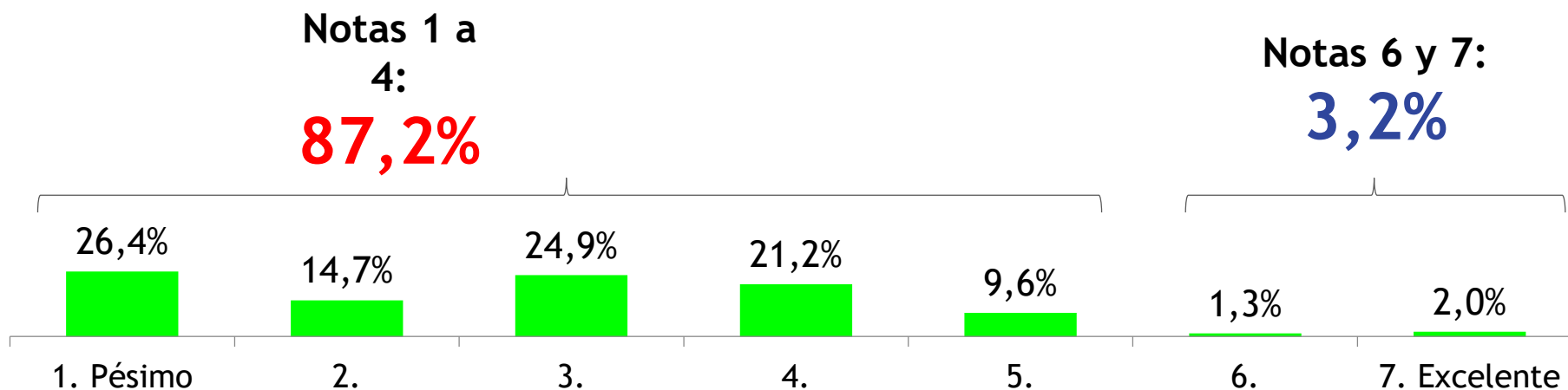
¿Y cuál o cuáles de aquellas situaciones van a generar más pobreza en el futuro?

RESPUESTA MÚLTIPLE



Nota a la situación actual del país

¿Considerando los ámbitos anteriores de: redes de apoyo, seguridad, empleo, crisis climática, vejez, jubilación, educación y migración, y en una escala de 1 a 7, donde 1 es pésimo y 7 es excelente, ¿Cómo calificaría la situación actual del país?



Alta descalificación a la situación actual del país en relación a los ámbitos mencionados.

¿Cuáles fueron los principales resultados?

- Las percepciones y expectativas más críticas y pesimistas de los encuestados, se sitúan en las dimensiones de crisis climática, futuras pensiones e impacto de la migración.
- La crisis ambiental se instaló como preocupación: una amplia mayoría piensa que su vida actual está expuesta, será afectada en el futuro y aumentará la pobreza, producto del cambio climático.
- Al analizar la vejez y jubilación, gran parte tiene una opinión negativa respecto del monto que accederá o que ya accedió al momento de jubilarse, y además piensa que su calidad de vida disminuirá con la jubilación.
- Respecto del empleo y nuevas tecnologías, la mitad de los entrevistados señala que el ingreso total del hogar no les alcanza para vivir o tienen dificultades para lograrlo. Sin embargo, a nivel no económico, existe una amplia valoración del trabajo como espacio de desarrollo personal.
- Pese a que es una temática emergente, estudiada por la academia y que tensionó al mundo político (con el proyecto “40 horas”) y que en otros países sí se presenta, en este estudio se constata que no hay valoraciones o preocupaciones instaladas en la ciudadanía, acerca de la pobreza del tiempo.
- Solo un cuarto de los encuestados cree que la migración ha sido positiva para Chile.
- La nota (1 a 7) que la ciudadanía pone a la situación país actual es baja. La calificación es entre 1 y 4 por parte del 87% de la muestra.
- El primer Índice de percepción de Vulnerabilidad y nuevas pobreza es 59,2. De las dimensiones en evaluación, “Crisis Climática”, “Vejez y Jubilación” y “migración”, son aquellas que arrojan un mayor indicador de vulnerabilidad y nuevas pobreza, y las que más influyen en el indicador general.

Experiencias y expectativas ante dimensiones de la vulnerabilidad y pobreza futuras

ALIANZA
COMUNICACIÓN
Y POBREZA

